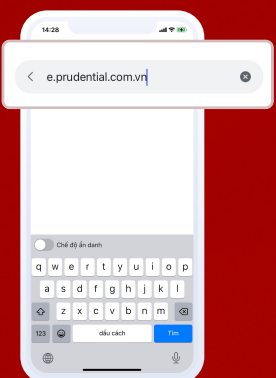


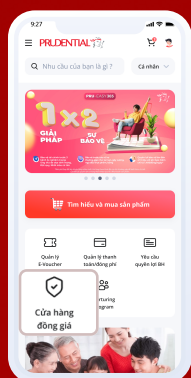


HƯỚNG DẪN MUA HÀNG VÀ KÍCH HOẠT HỢP ĐỒNG SẢN PHẨM PRU-NĂNG ĐỘNG

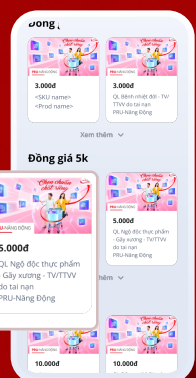
Mua hàng



1. Truy cập link e.prudential.com.vn



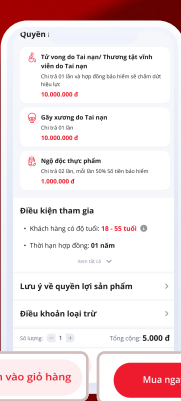
2. Lựa chọn Cửa hàng đồng giá



3. Chọn Gói sản phẩm



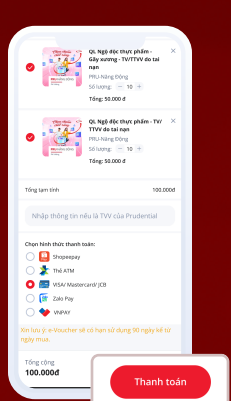
4. Xem Quyền lợi sản phẩm



Thêm vào giỏ hàng

Mua ngay

5. Thêm sản phẩm vào giỏ hàng hoặc mua ngay



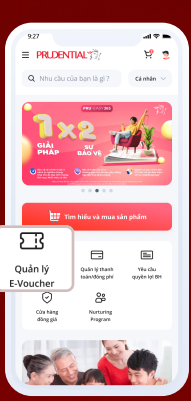
Thanh toán

6. Xem thông tin giỏ hàng và thanh toán



7. Mua hàng thành công

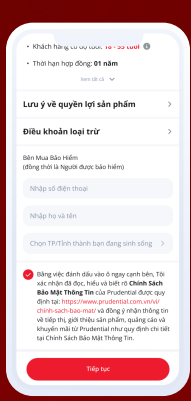
Kích hoạt E-Voucher



1. Lựa chọn Quản lý E-Voucher



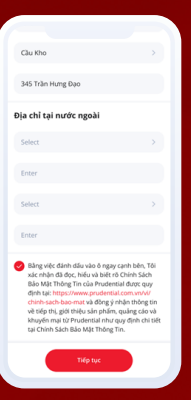
2. Bấm Kích hoạt ngay



3. Điền thông tin BMBH/NDHB



4. Tải ảnh CCCD/CMND



5. Bổ sung thông tin khác



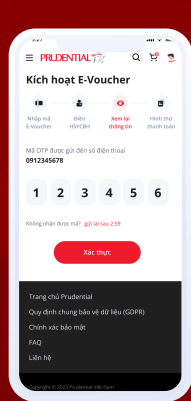
6. Trả lời Câu hỏi thẩm định



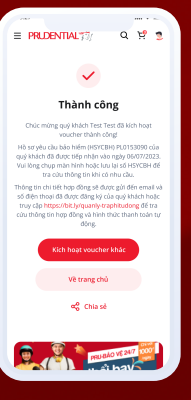
7. Xác nhận lại thông tin đã điền



8. Chọn "Tôi đồng ý" và nhấn Tiếp tục



9. Nhập OTP xác thực và bấm Xác nhận



10. HĐ phát hành thành công



Chi tiết Quyền lợi bảo hiểm và điều khoản loại trừ vui lòng xem tại Điều khoản sản phẩm



Để được giải đáp thắc mắc liên quan đến Sản phẩm hoặc Hợp đồng, Khách hàng liên hệ qua email baohiemso@prudential.com.vn