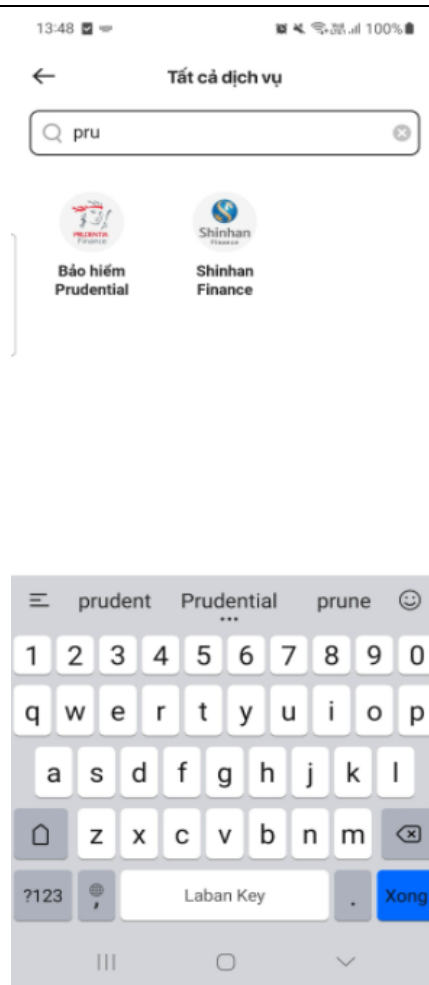


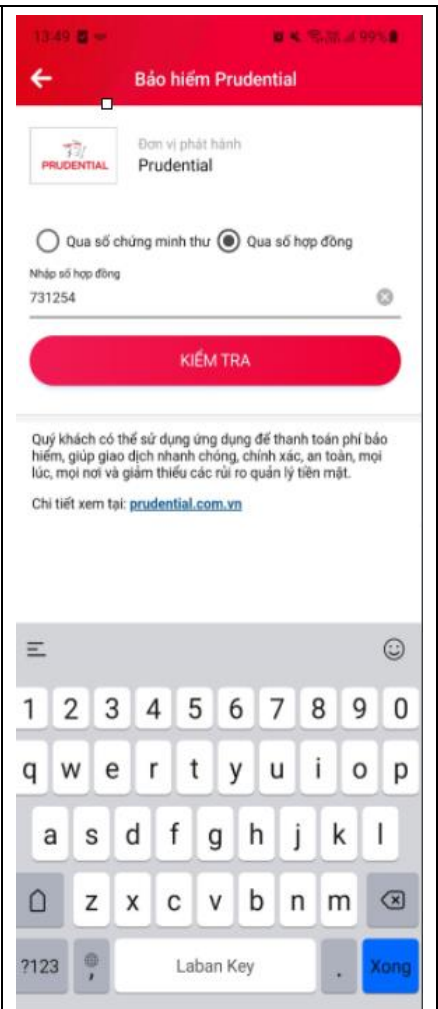
HƯỚNG DẪN THANH TOÁN PRUDENTIAL QUA APP VIETTEL MONEY



Bước 1: Đăng nhập vào app Viettel Money, chọn “Xem tất cả”



Bước 2 Nhập Prudential và chọn icon Bảo hiểm Prudential



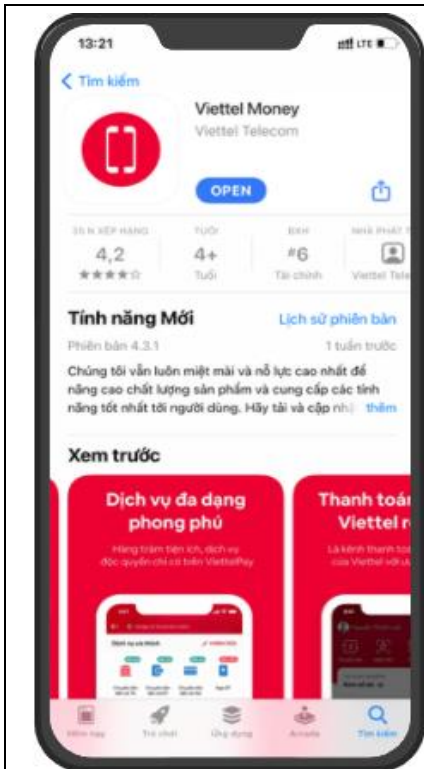
Bước 3: Nhập số hợp đồng hoặc CMND rồi bấm “KIỂM TRA”

Bước 4: Chọn loại phí cần thanh toán hoặc nhập tích chọn “Phí khác” và nhập số tiền muốn thanh toán”

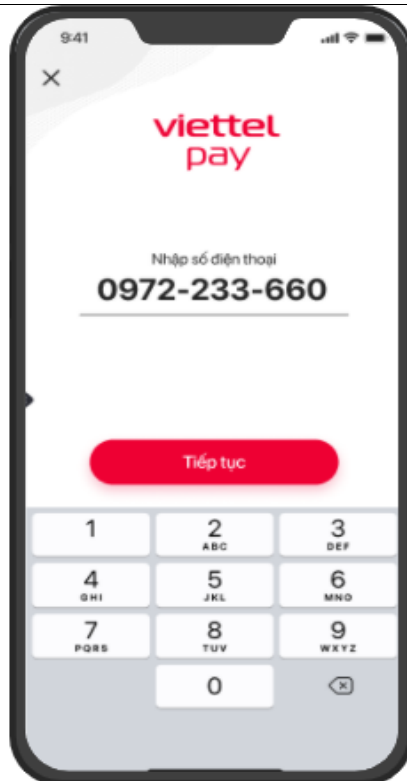
Bước 5: Kiểm tra lại thông tin và bấm “XÁC NHẬN”

Bước 6: Nhập mật khẩu Viettel Money và OTP để hoàn thành giao dịch

HƯỚNG DẪN TÀI APP VIETTEL MONEY



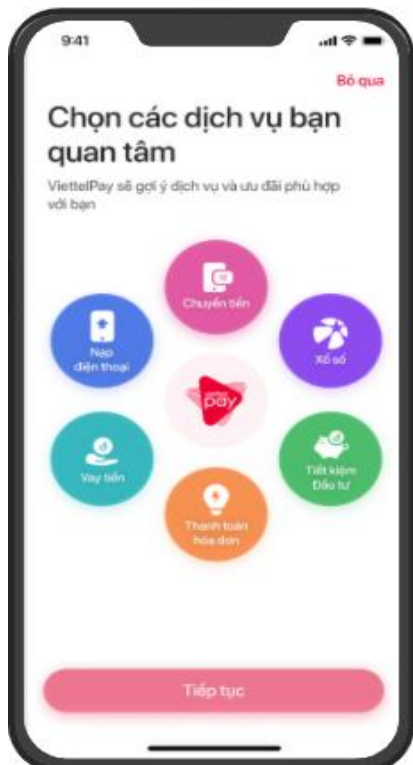
Bước 1: Tải ứng dụng bằng cách tìm kiếm từ khóa Viettel Money trên app store hoặc Google Play store



Bước 2: Mở ứng dụng và nhập số điện thoại bạn muốn đăng ký Viettel Money



Bước 3: Nhập mã xác thực OTP được gửi về số điện thoại



Bước 4: Lựa chọn dịch vụ quan tâm và



Bước 5: Hoàn tất đăng ký